

## ОТЧЕТ О ФИНАНСОВЫХ РЕЗУЛЬТАТАХ ДЕЯТЕЛЬНОСТИ УЧРЕЖДЕНИЯ

на 1 января 2021г.

	коды
форма по ОКУД	0503721
Дата	31.12.2020г.
по ОКПО	
ИНН	
по ОКТМО	77222136
по ОКПО	
ИНН	
Глава по БК	925
по ОКЕИ	383

Учреждение \_\_\_\_\_  
 Обособленное подразделение \_\_\_\_\_  
 Учредитель \_\_\_\_\_  
 МАДОУ МО г.Краснодар Детский сад № 191

Наименование органа, осуществляющего полномочия учредителя \_\_\_\_\_  
 Периодичность: годовая \_\_\_\_\_  
 Единица измерения: руб \_\_\_\_\_

Наименование показателя	Код стро- ки	Код анали- тики	Деятельность с целевыми средствами	Деятельность по государственному заданию	Приносящая доход деятельность	Итого
1	2	3	4	5	6	7
<b>Доходы (стр. 030 + стр. 040 + стр. 050 + стр. 060 + стр. 070 + стр. 090 + стр. 100 + стр. 110)</b>	010	100	80 983 208,38	30 438 268,95	6 354 366,05	117 775 843,38
<i>Доходы от собственности в том числе:</i>	030	120				
доходы от операционной аренды	031	121				
доходы от финансовой аренды	032	122				
доходы от платежей при пользовании природными ресурсами	033	123				
доходы от процентов по депозитам, остаткам денежных средств	034	124				
доходы от процентов по предоставленным займам	035	125				
доходы от процентов по иным финансовым инструментам	036	126				
доходы от дивидендов от объектов инвестирования	037	127				
доходы от предоставления неисключительных прав на результаты интеллектуальной деятельности и средства индивидуализации	038	128				
доходы от иных доходов от собственности	039	129				
<b>Доходы от оказания платных услуг (работ), компенсаций затрат в том числе:</b>	040	130		32 554 615,69	6 218 249,84	38 772 865,53
доходы от оказания платных услуг (работ)	041	131		32 546 100,00	6 048 220,15	38 594 320,15
доходы от оказания услуг по программе обязательного медицинского страхования	042	132				
плата за предоставление информации из государственных источников (реестров)	043	133				
доходы от компенсации затрат	044	134		8 515,69	170 029,69	178 545,38
доходы по условным арендным платежам	045	135				

Наименование показателя	Код стро-стро-ки	Код анали-тики	Деятельность с целевыми средствами	Деятельность по государственному заданию	Приносящая доход деятельность	Итого
1	2	3	4	5	6	7
доходы бюджета от возврата дебиторской задолженности прошлых лет	046	136				
<b>Штрафы, пени, неустойки, возмещения ущерба в том числе:</b>	050	140				
доходы от штрафных санкций за нарушение законодательства о закупках и нарушение условий контрактов (договоров)	051	141				
доходы от штрафных санкций по долговым обязательствам	052	142				
страховые возмещения	053	143				
возмещения ущерба имуществу (за исключением страховых возмещений)	054	144				
прочие доходы от сумм принудительного изъятия	055	145				
<b>Безвозмездные денежные поступления текущего характера в том числе:</b>	060	150	80 287 908,54		78 099,00	80 366 007,54
поступления текущего характера от других бюджетов бюджетной системы Российской Федерации	061	151				
поступления текущего характера бюджетным и автономным учреждениям от сектора государственного управления	062	152	80 287 908,54			80 287 908,54
поступления текущего характера в бюджеты бюджетной системы Российской Федерации от бюджетных и автономных учреждений	063	153				
поступления текущего характера от организаций государственного сектора	064	154				
поступления текущего характера от иных резидентов (за исключением сектора государственного управления и организаций государственного сектора)	065	155			78 099,00	78 099,00
поступления текущего характера от наднациональных организаций и правительств иностранных государств	066	156				
поступления текущего характера от международных организаций	067	157				
поступления текущего характера от нерезидентов (за исключением наднациональных организаций и правительств иностранных государств, международных финансовых организаций)	068	158				
поступления (перечисления) по урегулированию расчетов между бюджетами бюджетной системы Российской Федерации по распределенным доходам и безвозмездные поступления	069	159				
<b>Безвозмездные денежные поступления капитального характера в том числе:</b>	070	160	695 299,84			695 299,84

Наименование показателя	Код строки	Код анализа	Деятельность с целевыми средствами	Деятельность по государственному заданию	Приносящая доход деятельность	Итого
1	2	3	4	5	6	7
поступления капитального характера от других бюджетов бюджетной системы Российской Федерации	071	161				
поступления капитального характера бюджетным и автономным учреждениям от сектора государственного управления	072	162	695 299,84			695 299,84
поступления капитального характера в бюджеты бюджетной системы Российской Федерации от бюджетных и автономных учреждений	073	163				
поступления капитального характера от организаций государственного сектора	074	164				
поступления капитального характера от иных резидентов (за исключением сектора государственного управления и организаций государственного сектора)	075	165				
поступления капитального характера от национальных организаций и правительств иностранных государств	076	166				
поступления капитального характера от международных организаций	077	167				
поступления капитального характера от нерезидентов (за исключением национальных организаций и правительств иностранных государств, международных организаций)	078	168				
<i>Доходы от операций с активами в том числе:</i>	090	170		-2 143 629,61	-31 459,96	-2 175 089,57
доходы от переоценки активов	091	171				
доходы от реализации активов	092	172		-16 134 012,22	-43 333,91	-16 177 346,13
Выпадающие доходы	094	174				
Доходы от оценки активов и обязательств	097	176		13 990 382,61		13 990 382,61
черезвычайные доходы от операций с активами	099	173			11 873,95	11 873,95
<i>Прочие доходы в том числе:</i>	100	180				
невъясненные поступления	101	181				
доходы от безвозмездного права пользования активом, предоставленным организациями (за исключением сектора государственного управления и организаций государственного сектора)	102	182				
иные доходы	109	189				
<b>Безвозмездные неденежные поступления в сектор государственного управления в том числе:</b>	110	190		27 282,87	89 477,17	116 760,04
безвозмездные неденежные поступления текущего характера от сектора государственного управления и организаций государственного сектора	111	191		22 800,00	89 477,17	112 277,17

Наименование показателя	Код стро-ки	Код анали-тики	Деятельность с целевыми средствами	Деятельность по государственному заданию	Приносящая доход деятельность	Итого
1	2	3	4	5	6	7
безвозмездные неденежные поступления текущего характера от организаций (за исключением сектора государственного управления и организаций государственного сектора)	112	192				
безвозмездные неденежные поступления текущего характера от физических лиц	113	193				
безвозмездные неденежные поступления текущего характера от нерезидентов	114	194				
безвозмездные неденежные поступления капитального характера от сектора государственного управления и организаций государственного сектора	115	195		4 482,87		4 482,87
безвозмездные неденежные поступления капитального характера от организаций (за исключением сектора государственного управления и организаций государственного сектора)	116	196				
безвозмездные неденежные поступления капитального характера от физических лиц	117	197				
безвозмездные неденежные поступления в сектор государственного управления капитального характера от нерезидентов	118	198				
прочие неденежные безвозмездные поступления	119	199				
<b>Расходы (стр. 160 + стр. 170 + стр. 190 + стр. 210 + стр. 230 + стр. 240 + стр. 250 + стр. 260 + стр. 270)</b>	<b>150</b>	<b>200</b>	56 627 386,44	45 104 884,73	6 636 456,66	108 368 727,83
<i>Оплата труда и начисления на выплаты по оплате труда в том числе:</i>						
заработная плата	160	210	4 735 493,51	23 336 458,19	433 146,96	28 505 098,66
	161	211	3 637 772,96	17 923 793,87	332 678,16	21 894 244,99
прочие несоциальные выплаты персоналу в денежной форме	162	212				
начисления на выплаты по оплате труда	163	213	1 097 720,55	5 412 664,32	100 468,80	6 610 853,67
прочие несоциальные выплаты персоналу в натуральной форме	164	214				
<i>Оплата работ, услуг в том числе:</i>						
услуги связи	170	220	51 795 501,98	4 157 945,68	169 037,78	56 122 485,44
транспортные услуги	171	221		95 770,08		95 770,08
коммунальные услуги	172	222				
арендная плата за пользование имуществом (за исключением земельных участков и других обособленных природных объектов)	173	223	310 098,27	2 148 921,82	134 069,69	2 593 089,78
работы, услуги по содержанию имущества	174	224				
прочие работы, услуги	175	225	51 067 403,71	747 503,90	7 968,09	51 822 875,70
	176	226	418 000,00	1 165 749,88	27 000,00	1 610 749,88

Наименование показателя	Код стро-ки	Код анали-тики	Деятельность с целевыми средствами	Деятельность по государственному заданию	Приносящая доход деятельность	Итого
1	2	3	4	5	6	7
страхование	177	227				
услуги, работы для целей капитальных вложений	178	228				
арендная плата за пользование земельными участками и другими обособленными природными объектами	179	229				
<b>Обслуживание долговых обязательств в том числе:</b>	190	230				
обслуживание долговых обязательств учреждения	193	233				
процентные расходы по обязательствам	194	234				
<b>Безвозмездные перечисления текущего характера организациям в том числе:</b>	210	240				
безвозмездные перечисления государственным (муниципальным) бюджетным и автономным учреждениям	211	241				
безвозмездные перечисления финансовым организациям государственного сектора на производство	212	242				
безвозмездные перечисления иным финансовым организациям (за исключением финансовых организаций государственного сектора) на производство	213	243				
безвозмездные перечисления нефинансовым организациям государственного сектора на производство	214	244				
безвозмездные перечисления иным нефинансовым организациям (за исключением нефинансовых организаций государственного сектора) на производство	215	245				
безвозмездные перечисления некоммерческим организациям и физическим лицам - производителям товаров, работ и услуг на производство	216	246				
безвозмездные перечисления финансовым организациям государственного сектора на продукцию	217	247				
безвозмездные перечисления иным финансовым организациям (за исключением финансовых организаций государственного сектора) на продукцию	218	248				
безвозмездные перечисления нефинансовым организациям государственного сектора на продукцию	219	249				
<b>Безвозмездные перечисления бюджетам в том числе:</b>	230	250				
перечисления наднациональным организациям и правительствам иностранных государств	232	252				
перечисления международным организациям	233	253				
<b>Социальное обеспечение в том числе:</b>	240	260	5 398,95	31 269,15		36 668,10



Наименование показателя	Код строки	Код аналитики	Деятельность с целевыми средствами	Деятельность по государственному заданию	Приносящая доход деятельность	Итого
1	2	3	4	5	6	7
пенсии, пособия и выплаты по пенсионному, социальному и медицинскому страхованию населения	241	261				
пособия по социальной помощи населению в денежной форме	242	262				
пособия по социальной помощи населению в натуральной форме	243	263				
пенсии, пособия, выплачиваемые работодателями, нанимателями бывшим работникам	244	264				
пособия по социальной помощи, выплачиваемые работодателями, нанимателями бывшим работникам в натуральной форме	245	265				
социальные пособия и компенсации персоналу в денежной форме	246	266	5 398,95	31 269,15		36 668,10
социальные компенсации персоналу в натуральной форме	247	267				
<i>Расходы по операциям с активами в том числе:</i>	250	270	2 592,00	17 504 321,70	5 987 232,07	23 494 145,77
амортизация	251	271		13 288 605,05	40 020,00	13 328 625,05
расходование материальных запасов	252	272	2 592,00	4 215 716,65	5 947 212,07	10 165 520,72
черезвычайные расходы по операциям с активами	253	273				
убытки от обесценения активов	254	274				
<i>Безвозмездные перечисления капитального характера организациям в том числе:</i>	260	280				
безвозмездные перечисления капитального характера государственным (муниципальным) бюджетным и автономным учреждениям	261	281				
безвозмездные перечисления капитального характера финансовым организациям государственного сектора	262	282				
безвозмездные перечисления капитального характера иным финансовым организациям (за исключением финансовых организаций государственного сектора)	263	283				
безвозмездные перечисления капитального характера нефинансовым организациям государственного сектора	264	284				
безвозмездные перечисления капитального характера иным нефинансовым организациям (за исключением нефинансовых организаций государственного сектора)	265	285				
безвозмездные перечисления капитального характера некоммерческим организациям и физическим лицам - производителям товаров, работ и услуг	266	286				
<i>Прочие расходы</i>	270	290	88 400,00	74 890,01	47 039,85	210 329,86
налоги, пошлины и сборы	271	291	88 400,00	74 890,01	46 789,85	210 079,86
штрафы за нарушение законодательства о налогах и сборах, законодательства о страховых взносах	272	292				

Наименование показателя	Код строки	Код аналитики	Деятельность с целевыми средствами	Деятельность по государственному заданию	Приносящая доход деятельность	Итого
1	2	3	4	5	6	7
штрафы за нарушение законодательства о закупках и нарушение условий контрактов (договоров)	273	293				
штрафные санкции по долговым обязательствам	274	294				
другие экономические санкции	275	295			250,00	250,00
иные выплаты текущего характера физическим лицам	276	296				
иные выплаты текущего характера организациям	277	297				
иные выплаты капитального характера физическим лицам	278	298				
иные выплаты капитального характера организациям	279	299				
<b>Чистый операционный результат (стр. 301 - стр. 302); (стр. 310 + стр. 410)</b>	300		24 355 821,94	-14 666 615,78	-282 090,61	9 407 115,55
<b>Операционный результат до налогообложения (стр. 10 - стр. 150)</b>	301		24 355 821,94	-14 666 615,78	-282 090,61	9 407 115,55
<b>Налог на прибыль</b>	302					
<b>Операции с нефинансовыми активами (стр. 320 + стр. 330 + стр. 350 + стр. 360 + стр. 370 + стр. 380 + стр. 390 + стр. 400)</b>	310		7 311 997,80	18 354 297,49	536 818,31	26 203 113,60
<b>Чистое поступление основных средств в том числе:</b>	320			4 059 639,88	-9 720,00	4 049 919,88
увеличение стоимости основных средств	321	310	17 042 484,04	24 178 669,55	38 609,14	41 259 762,73
уменьшение стоимости основных средств	322	41X	17 042 484,04	20 119 029,67	48 329,14	37 209 842,85
<b>Чистое поступление нематериальных активов в том числе:</b>	330					
увеличение стоимости нематериальных активов	331	320				
уменьшение стоимости нематериальных активов	332	42X				
<b>Чистое поступление произведенных активов в том числе:</b>	350					
увеличение стоимости произведенных активов	351	330		13 990 382,61		13 990 382,61
уменьшение стоимости произведенных активов	352	43X		13 990 382,61		13 990 382,61
<b>Чистое поступление материальных запасов в том числе:</b>	360					
увеличение стоимости материальных запасов из них:	361	340	7 311 997,80	304 077,66	546 538,31	8 162 613,77
материальных запасов для целей капитальных вложений	361	347				
уменьшение стоимости материальных запасов из них:	362	440	7 314 589,80	4 529 166,78	6 657 126,29	18 500 882,87
материальных запасов для целей капитальных вложений	362	440	2 592,00	4 225 089,12	191 700,00	191 700,00
уменьшение стоимости материальных запасов из них:	362	440			6 110 587,98	10 338 269,10
<b>Чистое поступление прав пользования в том числе:</b>	370					
увеличение стоимости прав пользования	371	350				
уменьшение стоимости прав пользования	372	450				

Наименование показателя	Код стро- ки	Код анали- тики	Деятельность с целевыми средствами	Деятельность по государственному заданию	Приносящая доход деятельность	Итого
1	2	3	4	5	6	7
<b>Чистое изменение затрат на изготовление готовой продукции (работ, услуг) в том числе:</b>						
увеличение затрат	390					
уменьшение затрат	391	x		31 816 279,68	6 518 439,26	38 334 718,94
<b>Чистое изменение расходов будущих периодов</b>	392	x		31 816 279,68	6 518 439,26	38 334 718,94
<b>Операции с финансовыми активами и обязательствами (стр. 420 - стр. 510)</b>	400	x		197,34		197,34
<b>Операции с финансовыми активами (стр. 430 + стр. 440 + стр. 450 + стр. 460 + стр. 470 + стр. 480)</b>	410		17 043 824,14	-33 020 913,27	-818 908,92	-16 795 998,05
<b>Чистое поступление денежных средств и их эквивалентов в том числе:</b>	420		4 524 468,45	-16 349 812,41	17 039,46	-11 808 304,50
поступление денежных средств и их эквивалентов	430		8 492 498,45	22 401,07	203 493,44	8 718 392,96
выбытие денежных средств и их эквивалентов	431	510	89 408 107,48	32 915 708,81	8 430 724,80	130 754 541,09
<b>Чистое поступление ценных бумаг, кроме акций в том числе:</b>	432	610	80 915 609,03	32 893 307,74	8 227 231,36	122 036 148,13
увеличение стоимости ценных бумаг, кроме акций и иных финансовых инструментов	440					
уменьшение стоимости ценных бумаг, кроме акций и иных финансовых инструментов	441	520				
<b>Чистое поступление акций и иных финансовых инструментов в том числе:</b>	442	620				
увеличение стоимости акций и иных финансовых инструментов	450					
уменьшение стоимости акций и иных финансовых инструментов	451	530				
<b>Чистое предоставление займов (ссуд) в том числе:</b>	452	630				
увеличение задолженности по предоставленным займам (ссудам)	460					
уменьшение задолженности по предоставленным займам (ссудам)	461	540				
<b>Чистое поступление иных финансовых активов в том числе:</b>	462	640				
увеличение стоимости иных финансовых активов	470					
уменьшение стоимости иных финансовых активов	471	550				
<b>Чистое увеличение дебиторской задолженности в том числе:</b>	472	650				
увеличение дебиторской задолженности	480		-3 968 030,00	-16 372 213,48	-186 453,98	-20 526 697,46
уменьшение дебиторской задолженности	481	560	119 560 784,20	233 104 783,01	6 429 701,12	359 095 268,33
<b>Операции с обязательствами (стр. 520 + стр. 530 + стр. 540 + стр. 550 + стр. 560)</b>	482	660	123 528 814,20	249 476 996,49	6 616 155,10	379 621 965,79
	510		-12 519 355,69	16 671 100,86	835 948,38	4 987 693,55




Наименование показателя	Код стро- ки	Код анали- тики	Деятельность с целевыми средствами	Деятельность по государственному заданию	Приносящая доход деятельность	Итого
1	2	3	4	5	6	7
<b>Чистое увеличение задолженности по внутренним привлеченным займам в том числе:</b>						
увеличение задолженности по внутренним привлеченным займам	520					
уменьшение задолженности по внутренним привлеченным займам	521	710				
увеличение задолженности по внешним привлеченным займам	522	810				
<b>Чистое увеличение задолженности по внешним привлеченным займам в том числе:</b>						
увеличение задолженности по внешним привлеченным займам	530					
уменьшение задолженности по внешним привлеченным займам	531	720				
уменьшение задолженности по внешним привлеченным займам	532	820				
<b>Чистое увеличение прочей кредиторской задолженности в том числе:</b>						
увеличение прочей кредиторской задолженности	540		-8 549 985,59	16 952 301,41	870 282,34	9 272 598,16
уменьшение прочей кредиторской задолженности	541	730	90 002 696,68	52 982 112,91	9 019 854,41	152 004 664,00
<b>Чистое изменение резервов предстоящих расходов</b>						
увеличение резервов предстоящих расходов	542	830	98 552 682,27	36 029 811,50	8 149 572,07	142 732 065,84
уменьшение резервов предстоящих расходов	550	x	-3 968 030,00	-318 500,00	-34 333,96	-4 320 863,96
<b>Итого</b>	560	x	-1 340,10	37 299,45		35 959,35

Руководитель  (подпись) Волкова Н.В. (расшифровка подписи) Главный бухгалтер  (подпись) Орина О.Р. (расшифровка подписи)



Филиал №3 м/о м/к г.Краснодар ЦБ ДУ АМУ г.Краснодар, ОГРН 105230494788103701000, ИНН 2309092096, КПП 231243002105230494788103701000, г.Краснодар, ул.ул.Селезнева 114

Наименование ОГРН, ИНН, КПП, местонахождение )

Руководитель  (подпись) начальник (должность) Поликарова И.В. (расшифровка подписи)

Исполнитель  (подпись) главный бухгалтер (должность) Енина О.В. (расшифровка подписи) 2344739 (телефон, e-mail)

" " " 20 г.